

必ずお読みください

取扱説明書

小形電動弁

形式-BJV形

SAGINOMIYA

はじめに

このたびは、BJV形小形電動弁をお買い上げいただきまして、ありがとうございます。

ご使用前に、取扱説明書をよくお読みの上、正しくお使いください。

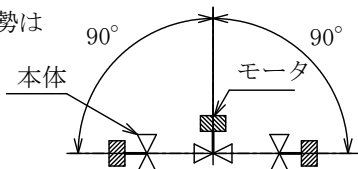
なお、お読みになった後は、お使いになる方がいつでも見られる所に**必ず保管してください。**

安全上のご注意

⚠ 警告

- 防水構造ではありませんので水がかかる場所では使用しないでください。感電の原因になります。
- モータ部分を断熱材等で保温しないでください。モータが焼損する原因になります。
- 通電中モータに手を触れないでください。ヤケドをする恐れがあります。
- 電動弁の長期連続通電は、モータ部発熱による温度上昇での寿命低下、及び弁部固着の原因になります。1日当たり1回は電動弁を開閉動作させることを推奨します。
- 配管設置後、長期間休止状態が続くと弁部固着の原因になります。1日当たり1回は電動弁を開閉動作させることを推奨します。

使用上のご注意

- 本取扱説明書に記載された仕様の範囲内でご使用ください。
- 銘板に示す矢印と流れ方向が一致するように取り付けてください。
- 取付姿勢は  の範囲としてください。

- 配管の締め付けトルクは右推奨トルクを参考にしてください。
- 配管内のゴミ、異物は取り除いてください。
- 不具合発生時は、電源を切り、当社にご連絡ください。

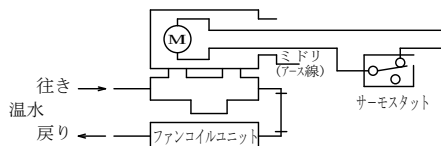
$\left(\begin{array}{l} 4G:35 \text{ N}\cdot\text{m} \\ 6G:51 \text{ N}\cdot\text{m} \end{array} \right)$

配線

配線工事に関しては、すべて電気設備技術基準に従ってください。

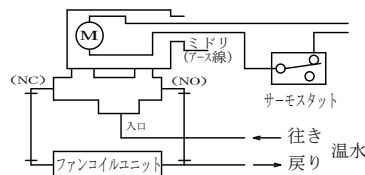
- アース線は緑ですので間違えないようにしてください。(アース線付仕様の場合)

1) 2方弁標準配線



※温度上昇によりサーモスタットの検知温度が設定値に達すると2方弁は閉となります。

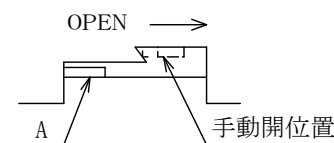
2) 3方弁標準配線



※温度上昇によりサーモスタットの検知温度が設定値に達すると3方弁はファンコイル側が閉となります。

手動開閉レバーの操作

弊社出荷時にレバーは右図Aの位置にあり
 弁閉状態（N. C.）となっております。
 停電時などにおいて弁を強制的に開にする
 場合は、レバーを手で矢印方向にゆっくり
 移動させて溝にかけてください。



(弁閉状態位置)

仕 様

最高使用圧力 1 MPa
 ただし、スチームの場合は最高使用圧 0.1 MPa
 使用流体 冷温水、スチーム
 流体最高温度 120℃
 許容周囲温度 55℃
 電気定格

AC 24V	}	+10%	50Hz	5.8W			
AC100V							
AC200V					-15%	60Hz	5.0W
AC220V							

カタログ番号	弁構造	継手	弁口径 mm		Cv値		クローズオフ レーティング
			コイル側	パイプ側	コイル側	パイプ側	
BJV- A0804G	二方弁	Rc1/2	8	—	2.1	—	0.2 MPa
BJV- A0806G		Rc3/4	8	—	2.1	—	0.2 MPa
BJV- B1104G	三方弁	Rc1/2	11	8	4.8	2.1	0.08 MPa
BJV- B1106G		Rc3/4	11	8	5.2	2.1	0.08 MPa

不具合発生時の処置

- 作動しない……………正常に配線されているか確認して下さい。
 正常に配線されていて作動しない場合は当社へご連絡下さい。
- 弁漏れ……………ゴミ噛み等がないか確認して下さい。
 ゴミ噛み等がなくて弁漏れする場合は当社へご連絡下さい。
- 水漏れ……………水漏れ箇所を確認の上、給水弁を止め、当社へご連絡ください。
- その他、不具合……………当社へご連絡ください。

問合せ先

株式会社 鷺宮製作所 本社 / 〒169-0072 東京都新宿区大久保 3-8-2
 新宿ガーデンタワー 22 階
 URL <http://www.saginomiya.co.jp>

営業本部 / 東京 03-6205-9140 大阪支店 / 大阪 06-6385-8011

本製品に関するお問い合わせは、お買い求めいただきました販売店
 もしくは saginomiya-info@saginomiya.co.jp へお問い合わせください。

免責事項に関わるご承諾について

平素は当社製品をご愛用いただき誠にありがとうございます。

さて、当社製品をご使用いただく際は、見積書、契約書、カタログ、仕様書などに免責に関わる文言の記載がない場合、本書面により、次の通りとさせていただきます。

●作動確認

本製品をご使用になるお客様（以下、「お客様」といいます。）は、ご使用の際、本製品を正しく取り付け後、必ず試運転を実施し、全システムが完全に機能することを確認してください。

本製品の不適切な取り付けにより、結果としてお客様の機械・装置において、人身事故、火災事故、多大な損害の発生などを生じさせないよう、フェールセーフ設計¹⁾、延焼対策設計による安全設計を行い必要な安全の作り込みを行っていただくと共に、フォールトトレランス²⁾などにより要求される信頼性にも必ず適合できる状態に正しくご調整くださいますようお願いいたします。

注¹⁾ フェールセーフ設計：機械が故障しても安全のように設計する。

注²⁾ フォールトトレランス：冗長性技術を利用する。

本製品の定期的な検査

最低 年1回は作動の確認を必ず実施し、その記録を残してください。

お客様がこれらを怠ったことにより、お客様に損害が発生した場合、当社はあらゆる損害賠償責任から免責されるものといたします。ただし、お客様に生じた損害が 本製品の製造過程における瑕疵による場合はこの限りではありません。

●使用上の制限

本製品は、生命にかかわるような状況下で使用される機器又はシステムに用いることを目的として設計・製造されたものではなく、冷暖房及び冷凍空調装置用又は各種産業装置用用いることを目的（以下、「本目的」といいます。）として設計・製造されたものです。

従いまして、下記1)～3)に関する分野における本製品の使用は一切予定しておりません。これらの分野について本製品を使用され、それにより損害が発生した場合でも、当社はあらゆる損害賠償責任から免責されるものといたします。

- 1) 原子力・放射線関連
- 2) 宇宙・海底機器関連
- 3) 装置・機器の故障及び動作不良が、直接又は間接を問わず、生命、身体、財産などへ重大な損害を及ぼすことが通常予想されるような極めて高い信頼性を要求される機器

なお、上記1)、2)に関する分野であっても、本目的に沿う用途で使用される場合に限り、及び、下記4)～9)に関する分野に使用される場合は、当社営業担当窓口へ必ずご連絡のうえ書面による同意を得ていただきますようお願いいたします。

万が一、当社営業担当窓口へのご連絡及び同意なくこれらの分野に本製品が使用され、それにより損害が発生した場合は、当社はあらゆる損害賠償責任から免責されるものといたします。

- 4) 輸送機器（鉄道・航空・船舶・車両設備など）
- 5) 防災・防犯機器
- 6) 医療機器、燃焼機器、電熱機器、娯楽設備、課金に直接関わる設備／用途、可燃性流体を使用する機器
- 7) 電気、ガス、水道などの供給システム、大規模通信システム、交通・航空管制システムで高い信頼性が必要な設備
- 8) 官公庁 若しくは各業界の規制に従う設備
- 9) その他、上記4)～8)に準ずる高度な信頼性、安全性が必要な機械・装置

使用条件・使用環境にも影響されますが、仕様書や取扱説明書に使用期間の記載がない場合は5年～10年を目安に製品のお取替えをお願いいたします。

●保証範囲

本製品を使用したお客様の製品に故障が生じ、その原因が本製品の瑕疵による場合、お客様への納入後1年以内に限り、納入した本製品の代替品の提供または修理品の提供を無償で行わせていただきます。ただし、お客様の製品の故障により生じた損害のうち、当社が負担する割合は、納入した本製品の価格を上限とさせていただきます。また、お客様の製品の故障が下記事由に基づく場合は、当社はあらゆる損害賠償責任から免責されるものといたします。

- 1) お客様による本製品の不適当な取扱いならびにご使用の場合。
（カタログ、仕様書、取扱説明書などに記載されている条件、環境、注意事項などの不遵守）
- 2) 故障の原因が、本製品以外の事由の場合。
- 3) 当社もしくは当社が委託した者以外の改造または修理による場合。
- 4) 「使用上の制限」に反し本製品が使用された場合。
- 5) 当社出荷当時の科学・技術水準では予見不可能であった場合。
- 6) その他、天災、災害、第三者による行為などで当社側の責にあらざる場合。

なお、インターネットオークションなどで本製品を購入された場合、上記の保証は一切受けられませんのでご注意ください。